

Indicadores Projetos


CUIDADO CENTRADO NO PACIENTE



Objetivo

Maximizar valor entregue ao paciente com foco em qualidade, segurança e eficiência



Prestar assistência centrada no paciente, com coordenação de fluxos das linhas de cuidado



Indicador	Meta	Resultado / Status ^{*2021}
Início do tratamento oncológico em até 60 dias	≥ 95%	89,6%
Infecção primária de corrente sanguínea relacionada a cateter (IPCS)	≤ 2,5% _{pac dia}	3,9% _{pac dia}
Conformidade das áreas assistenciais às rotinas do uso seguro de psicotrópicos e entorpecentes	≥ 95%	87%
Proporção de parto cesáreo	≤ 40	37,1%
Experiência do paciente	≥ 90 pts	88,4 pts
Artigos publicados internacionalmente	≥ 188	138 art
Residentes médicos (R1) que realizam assistência com preceptor	≥ 90%	90,2%
Proporção de consultas por teleambulatório	≥ 20%	7%



 Plano de Qualidade e Segurança 


 Linha de Cuidado do Paciente Cirúrgico 

 Linha de Cuidado do Paciente Idoso 

 Linha de Cuidado do Paciente Oncológico 

 Linha de Cuidado do Paciente Pediátrico 

 Linha de Cuidado da Saúde Mental 

Linha de Cuidado do Paciente Transplantado 

SUSTENTABILIDADE

Ampliar ações de sustentabilidade ambiental

Ampliar ações de governança para o alcance de metas e objetivos institucionais

Ampliar relacionamentos para captação de recursos

 Projeto Economia Circular 

 Plano de Logística Sustentável 

Transparência ativa

100%

93,7%

Áreas com adesão às práticas de gestão do planejamento estratégico

≥ 90%

80%

Ações implementadas do Plano de Gestão da Cultura

100%

100%

Funcionários aprovados nos cursos da Matriz de Capacitação

≥ 0%

0%

Faturamento de convênios e privados
Alcance das metas contratualizadas com o gestor
Capacidade de investimentos

≥ R\$ 17,1 mi



R\$ 17,4 mi



100%

97,7%



≥ 5%

19,3%

 Estruturação do portfólio de serviços ofertados à saúde suplementar 

 Implantação do sistema de custos 

 Ações do Escritório de Desenvolvimento de Projetos e Parcerias Estratégicas 



 Programa de Inovação 

OTIMIZAÇÃO DE RECURSOS E ESPAÇOS

Implementação do plano diretor, considerando mapeamento de capacidades produtivas

Adotar as melhores práticas para melhoria contínua de processos internos

Fomentar a ciência de dados, sua integração e acessibilidade de forma segura a fim de apoiar o negócio do hospital

 Ocupação eficiente das áreas físicas conforme plano diretor 

Média de permanência na Clínica Médica

≤ 8 dias

8,4 dias

Giro de leito na Pediatria

≥ 2,35 pcte/leito

2,18 pcte/leito

Cancelamento de cirurgias por causas hospitalares

≤ 7,9%

6,32%

Índice de saídas em relação a entradas de pacientes adultos na Emergência

≥ 1 pcte

1 pcte

Experiência do pesquisador no HCPA

≥ 76 pts

81,7 pts

Qualidade da preceptoria das residências Médica e Multiprofissional

≥ 90%

^{semestral}

 Estruturação do Centro de Ciência de Dados 

Protocolos

Meta

Resultado

PROTOCOLOS
ASSISTENCIAIS



AVC

Mediana de tempo porta agulha

≤ 60 min

56,7 min ■

Proporção de pacientes trombolisados em até 60 minutos

≥ 50%

54,6% ■



Acesso vascular

Acesso venoso compatível com a terapêutica proposta

≥ 90%

88,6% ■



Dor em adultos

Reavaliação da dor em até 1h após analgesia

≥ 85%

82,3% ■



Dor torácica

Tempo porta balão

≤ 90 min

90 min ■

Tempo porta punção

≤ 80 min

81 min ■



Sepse adultos

Letalidade por sepse ou choque séptico

≤ 50%

45,5% ■

Tempo médio para administração de antimicrobiano

≤ 1 h

4,3 h ■

Tempo médio para o diagnóstico de sepse ou choque séptico

≤ 3 h

2,74 h ■